



TIPOS DE ESCOBILLAS / MOTORES




MOTOR LEMAC 36:1 (65179-339)
(CONJ. 45111-610)
 ESCOBILLAS INTERIORES
 SE PUEDE REEMPLAZAR ESCOBILLA SUELTA
 (34711-015)




MOTOR LEMAC 25:1 (65179-302 y 65179-341)
(CONJ. 45111-114)
 ESCOBILLAS INTERIORES
 NO SE PUEDE CAMBIAR ESCOBILLA SUELTA
 SE CAMBIA CONJ. PORTAESCOBILLA COMPLETO




MOTOR LEMAC 25:1 (65179-501)
(ESCOB. 34711 - 014)
 ESCOBILLA EXTERIOR



MOTOR TYCO 25:1
 ESCOBILLA EXTERIOR



MOTOR LEMAC 25:1 (65157-301)
(CONJ. 45111-114)
 ESCOBILLAS INTERIORES
 NO SE PUEDE CAMBIAR ESCOBILLAS SUELTAS
 SE CAMBIA CONJ. PORTAESCOBILLA COMPLETO



MOTOR EMD 25:1 (A5027-3006)
 ESCOBILLA EXTERIOR